




**NOSSA**  
S E G U R O S

**RELATÓRIO E CONTAS**  
**2025**

**FUNDO DE PENSÕES**

**ABERTO - NOSSA REFORMA**





Índice

1 RELATÓRIO DE GESTÃO .....	2
1. Introdução .....	2
2. Benefícios .....	3
3. Participantes .....	5
4. Valor do Fundo .....	7
5. Investimentos .....	9
2 DEMONSTRAÇÕES FINANCEIRAS .....	12
3 NOTAS ÀS DEMONSTRAÇÕES FINANCEIRAS .....	16



## 1. INTRODUÇÃO

No âmbito da sua missão de promover soluções sustentáveis de poupança e de protecção social no mercado angolano, a NOSSA SEGUROS, S.A., procedeu à constituição do Fundo de Pensões Aberto “Nossa Reforma”, enquanto elemento integrante e estruturante da sua estratégia de diversificação de produtos financeiros vocacionados para o longo prazo.

O Fundo foi concebido com o desiderato de dar resposta às crescentes necessidades de constituição de uma poupança complementar para a reforma, quer no plano individual, quer no colectivo. Neste contexto, o Fundo de Pensões Aberto Nossa Reforma, afirma-se como uma solução de elevada flexibilidade, permitindo a adesão de trabalhadores por conta própria e de Empresas que visam proporcionar aos seus colaboradores benefícios de reforma complementar, mesmo quando assentes em estruturas contributivas simplificadas.

A constituição do Fundo foi formalmente autorizada por Sua Excelência o Ministro das Finanças, através do Despacho n.º 263/16, de 06 de Julho, que aprovou, em simultâneo, o regulamento de gestão que disciplina a sua actuação. O modelo de governação do Fundo alicerça-se em princípios de transparência, prudência e salvaguarda dos interesses dos participantes e beneficiários, observando integralmente o regime jurídico vigente aplicável aos fundos de pensões em Angola.

O Fundo de Pensões Aberto Nossa Reforma é gerido segundo uma política de investimentos orientada para a preservação do capital, a adequada diversificação dos activos e a prossecução de rentabilidades sustentáveis a médio e longo prazo. A sua carteira de investimentos é estruturada com base em critérios rigorosos de selecção de activos, compatibilizando, de forma criteriosa, segurança, liquidez e rentabilidade, em estrita conformidade com o perfil de risco e os objectivos actuariais estabelecidos.

O presente Relatório de Gestão tem como finalidade apresentar, de forma transparente e sistematizada, a actividade desenvolvida ao longo do período em análise, incluindo a evolução do património do Fundo, os resultados obtidos, a estratégia de alocação de activos, a gestão dos riscos financeiros, bem como as acções desenvolvidas no âmbito da relação com os participantes, entidades empregadoras e demais *stakeholders*.



Num contexto económico e financeiro marcado por diversos desafios – entre os quais se destacam a volatilidade dos mercados, a inflação persistente e a necessidade de promover a literacia financeira – a gestão do Fundo pautou-se pela prudência e responsabilidade, mantendo o foco na protecção do valor real das poupanças acumuladas e na criação de valor sustentável para todos os seus participantes e beneficiários.

Com este relatório, a NOSSA SEGUROS reafirma o seu compromisso com a transparência, a boa governação e a excelência na gestão de fundos de pensões, contribuindo activamente para o fortalecimento do sistema de protecção social complementar em Angola.

## 2. Benefícios

O Regulamento de Gestão do Fundo de Pensões Nossa Reforma, contemplam as seguintes prestações, concebidas para dar resposta às diversas necessidades dos participantes e seus beneficiários:

### 2.1. Pensão de Reforma por Velhice

Destinada aos participantes que atinjam a idade regulamentar para reforma. Visa assegurar uma fonte complementar de rendimento, preservando o poder de compra no momento da cessação de actividade profissional.

### 2.2. Pensão de Reforma Antecipada

Permitida aos participantes que, por opção ou necessidade, cessem a sua actividade antes de atingirem a idade legal de reforma, desde que cumpridos os requisitos mínimos de antiguidade contributiva. Este mecanismo oferece flexibilidade, mas implica ajustamentos actuariais nos cálculos de provisões.

### 2.3. Pensão de Reforma por Invalidez.

Concedida aos participantes declarados, por parecer médico, como permanentemente incapazes de exercer a sua profissão. Este benefício tem um forte impacto na



sustentabilidade do Fundo, dado o seu carácter imprevisível e a necessidade de provisões robustas.

#### **2.4. Subsídio por Morte**

Pago aos beneficiários ou herdeiros legais do participante falecido, com vista a atenuar o choque financeiro imediato provocado pela perda. Constitui uma componente essencial na protecção social complementar oferecida pelo Fundo.

#### **2.5. Benefícios pagos durante o período**

Durante o período em análise, o Fundo procedeu ao pagamento de benefícios aos participantes e beneficiários, no âmbito da sua função de protecção social complementar, visando mitigar os impactos financeiros associados a situações previstas no regulamento.

No que respeita ao subsídio por morte, não se registaram pagamentos nos exercícios de 2025 e 2024. Contudo, na rubrica de pensões, remissões e reembolsos, foi desembolsado um montante de 3 058 571,69 AKZ em 2025, não tendo sido observados pagamentos no período homólogo.

Deste modo, o total de benefícios pagos ascendeu a aproximadamente 3 059 mil AKZ em 2025, evidenciando uma execução efectiva das responsabilidades do Fundo, em contraste com a inexistência de pagamentos registados em 2024.

mAKZ

<b>Natureza</b>	<b>31.12.2025</b>	<b>31.12.2024</b>
Subsídio por morte	-	-
Pensões, remissões e reembolsos	3 059	-
<b>Total</b>	<b>3 059</b>	<b>-</b>



### 3. PARTICIPANTES

No âmbito da sua actividade, o Fundo de Pensões Aberto – Nossa Reforma registou, até 31 de Dezembro de 2025, um total de 564 Participantes activos inscritos, o que consubstancia um incremento de 75%, directamente associado ao expressivo crescimento das Adesões Individuais.

Este resultado configura um marco de assinalável relevância na consolidação da carteira de participantes do Fundo, evidenciando, por um lado, a confiança inequívoca depositada pelos aderentes na solidez da sua gestão técnica e actuarial e, por outro, o interesse crescente por soluções de reforma sustentáveis, concebidas como complemento ao sistema público de segurança social.

O processo de adesão e registo é conduzido com estrita observância dos princípios de rigor, transparência e conformidade regulamentar, tendo sido integralmente assegurado o registo individual de cada participante no sistema de gestão de carteira, bem como a subsequente emissão do respectivo título de participação.

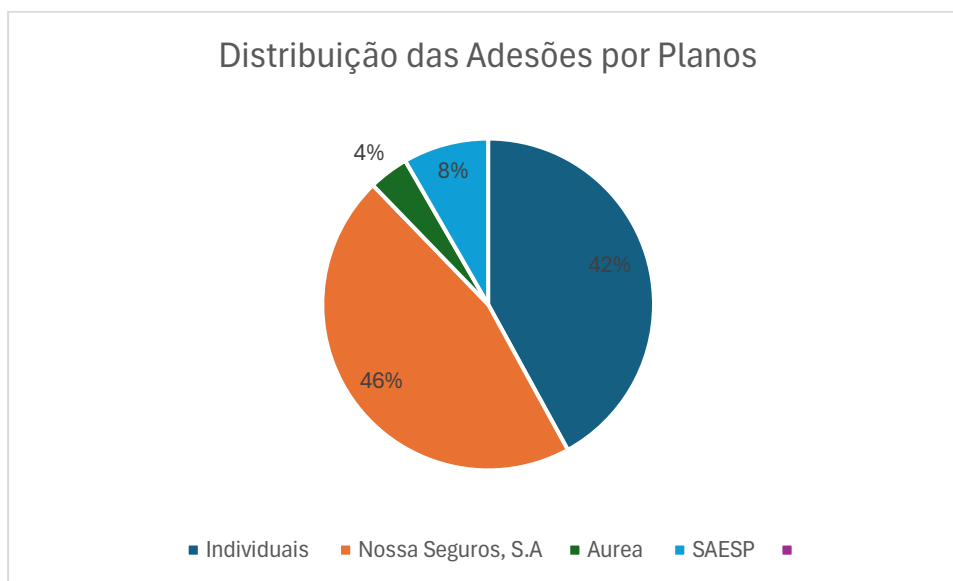
A tabela infra apresenta a evolução dos participantes activos ao longo do exercício, bem como a sua distribuição por perfil contributivo, permitindo uma análise mais fina e circunstanciada da composição da carteira, cujo detalhe encontra-se abaixo:

<b>População do Fundo</b>	<b>31.12.2025</b>	<b>31.12.2024</b>	<b>Variação %</b>
Activos inscritos	564	328	<b>72%</b>
Reformados	1	-	-
Desvinculações	-2	-	-
Falecidos	-	-	-
<b>Total</b>	<b>563</b>	<b>328</b>	<b>71%</b>

Importa referir que o crescimento do número de participantes reflecte não apenas os esforços de sensibilização e educação financeira promovidos junto dos potenciais aderentes, como também a qualidade da prestação de serviços, o desempenho da carteira de investimentos e a confiança na estrutura fiduciária do fundo.



A seguir para uma melhor ilustração apresentaremos o cenário por adesões:



A figura apresentada evidencia a distribuição percentual dos participantes do Fundo em função do tipo de adesão, permitindo uma leitura clara da composição da carteira. Observa-se um predomínio das adesões provenientes da Entidade “Nossa Seguros, S.A.”, que representam 46% do total, seguidas pelas adesões individuais, com um peso significativo de 42%, o que reflecte uma crescente procura por soluções de poupança de iniciativa própria.

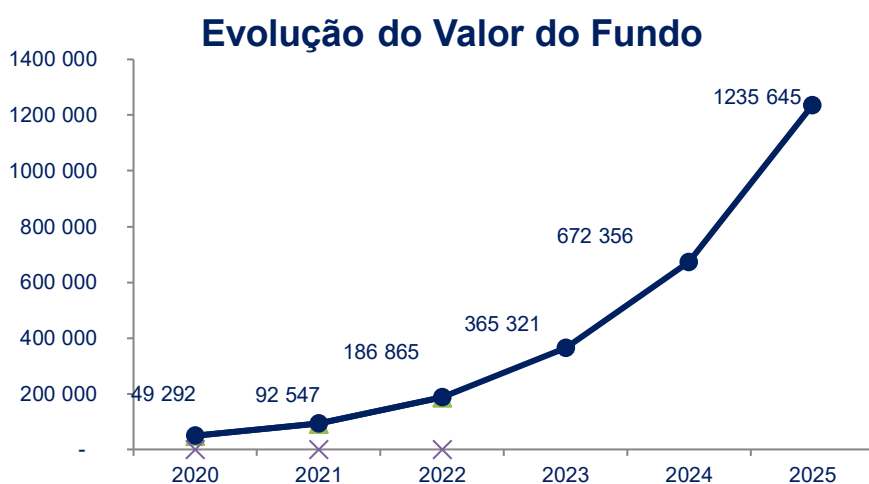
Por sua vez, as adesões associadas ao SAESP correspondem a 8%, enquanto a Aurea apresenta uma expressão mais residual, com 4% do total de participantes. Esta estrutura demonstra, a relevância simultânea dos canais Institucionais e individuais na dinâmica de crescimento do Fundo, evidenciando um equilíbrio progressivo entre adesões colectivas e iniciativas individuais de planeamento para a reforma.



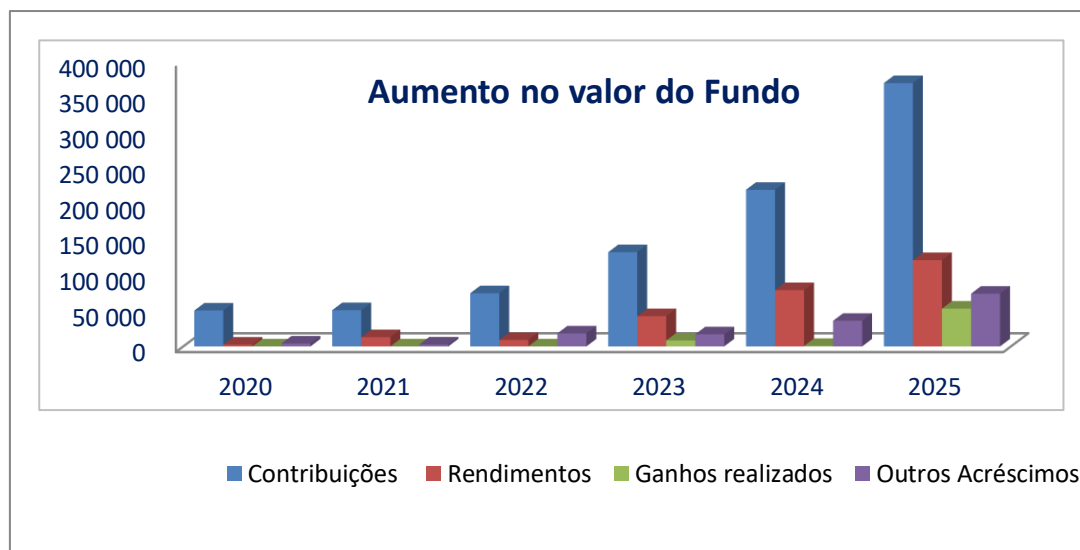
#### 4. VALOR DO FUNDO

O valor do fundo no final de 2025 atingiu o montante de 1 235 645 mAKZ, tendo registado um crescimento de 84% quando comparado a 2024.

Valor do Fundo	mAKZ						
	2020	2021	2022	2023	2024	2025	
	Valor Fundo	49 292	92 547	186 865	365 321	672 356	1 235 645
Varição	971%	88%	102%	95%	84%	84%	



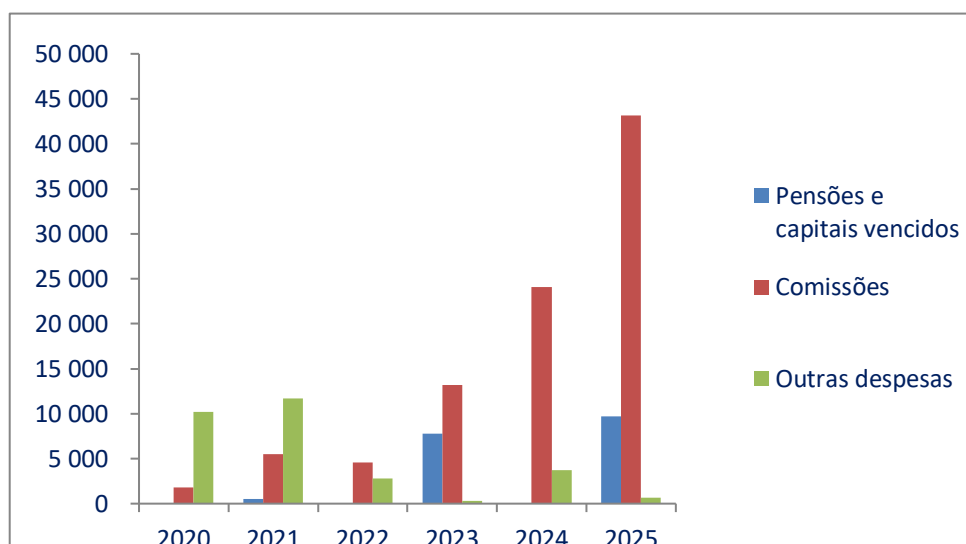
Fundo de Pensões Nossa Reforma	2020		2021		2022		2023		2024		2025	
	Valor	Estrutura	Valor	Estrutura	Valor	Estrutura	Valor	Estrutura	Valor	Estrutura	Valor	Estrutura
<b>Aumento do valor do Fundo</b>												
Contribuições	50 234	89%	50 742	77%	74 550	73%	132 013	66%	219 441	66%	369 032	60%
Rendimentos	2 491	4%	12 885	19%	9 002	9%	42 352	21%	78 898	24%	120 902	20%
Ganhos realizados	0	0%	0	0%	0	0%	8 303	4%	605	0%	52 994	9%
Outros Acréscimos	3 962	7%	2 688	4%	18 105	18%	16 930	8%	35 890	11%	73 858	12%
<b>Total</b>	<b>56 687</b>	<b>100%</b>	<b>66 315</b>	<b>100%</b>	<b>101 657</b>	<b>100%</b>	<b>199 598</b>	<b>100%</b>	<b>334 834</b>	<b>100%</b>	<b>616 786</b>	<b>100%</b>



Destacamos como principais motivos de crescimento do Fundo as contribuições e os rendimentos.

mAKZ

DESCRIÇÃO	2020		2021		2022		2023		2024		2025	
	Valor	Estrutura	Valor	Estrutura	Valor	Estrutura	Valor	Estrutura	Valor	Estrutura	Valor	Estrutura
Diminuição do valor do Fundo												
Pensões e capitais vencidos	-	0%	534	3%	-	0%	7 765	36%	-	0%	9 672	18%
Comissões	1 796	15%	5 475	31%	4 576	62%	13 207	62%	24 097	87%	43 150	81%
Outras despesas	10 200	85%	11 675	66%	2 763	38%	304	1%	3 701	13%	675	1%
<b>Total</b>	<b>11 996</b>	<b>100%</b>	<b>17 684</b>	<b>100%</b>	<b>7 339</b>	<b>100%</b>	<b>21 277</b>	<b>100%</b>	<b>27 798</b>	<b>100%</b>	<b>53 497</b>	<b>100%</b>



A rubrica “comissões” registou uma variação significativa, derivada do aumento da comissão de gestão e da taxa da ASERG acompanhando o crescimento do fundo (73%).



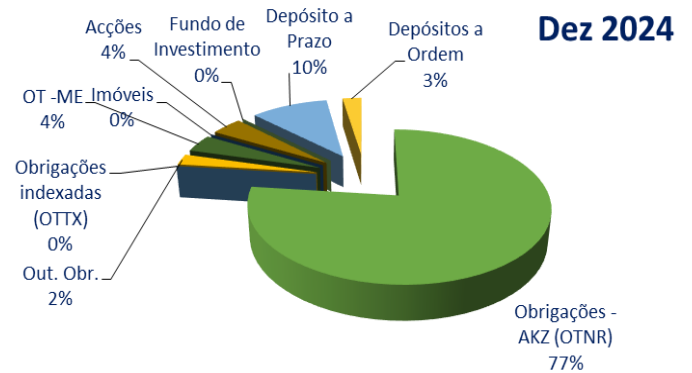
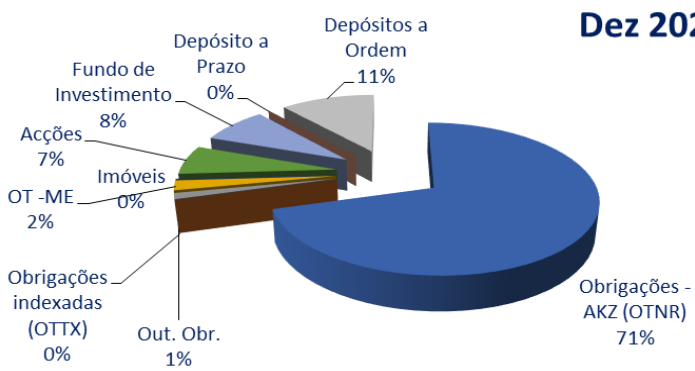
## 5. INVESTIMENTOS

São obrigações da NOSSA, na qualidade de entidade gestora do Fundo de Pensões Aberto Nossa Reforma, garantir a liquidez e o equilíbrio da gestão financeira do referido fundo, conforme disposto no Decreto 25/98 de 7 de Agosto.

Mantemos como princípios orientadores da nossa política de gestão de activos a maximização da rentabilidade, a diversificação da carteira, qualidade dos activos e uma adequada gestão de liquidez.

(Montantes expressos em milhares de Kwanzas - mAKZ)

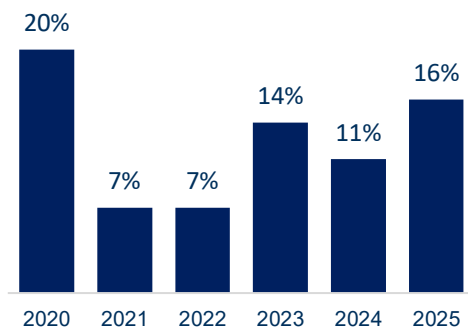
INVESTIMENTOS	31/12/2025		31/12/2024	
	Volume	Estrutura	Volume	Estrutura
<b>Composição da Carteira</b>				
<b>Títulos do Estado</b>	<b>870 797</b>	<b>71%</b>	<b>513 843</b>	<b>77%</b>
OTTNR 2 anos	-	0%	-	0%
OTTNR 3 anos	-	0%	-	0%
OTTNR 4 anos	50 055	4%	49 823	7%
OTTNR 5 anos	226 140	18%	-	-
OTTNR 6 anos	106 969	9%	108 060	16%
OTTNR 8 anos	104 406	8%	106 385	16%
OTTNR 9 anos	135 268	11%	-	0%
OTTNR 10 anos	167 719	14%	168 881	25%
OTTNR 11 anos	80 239	7%	80 694	12%
OTTXC 5 anos	-	0%	-	0%
<b>Out. Obr.</b>	<b>16 090</b>	<b>1%</b>	<b>16 090</b>	<b>2%</b>
<b>OT ME 11 Anos</b>	<b>26 452</b>	<b>2%</b>	<b>26 443</b>	<b>4%</b>
<b>Acções</b>	<b>80 342</b>	<b>7%</b>	<b>27 270</b>	<b>4%</b>
<b>Fundo de investimento</b>	<b>100 000</b>	<b>8%</b>	-	<b>0%</b>
<b>Depósito a Prazo</b>	-	<b>0%</b>	<b>68 000</b>	<b>10%</b>
<b>Depósitos a Ordem</b>	<b>140 317</b>	<b>11%</b>	<b>16 786</b>	<b>3%</b>
<b>Total</b>	<b>1 233 997</b>	<b>92%</b>	<b>668 432</b>	<b>100%</b>



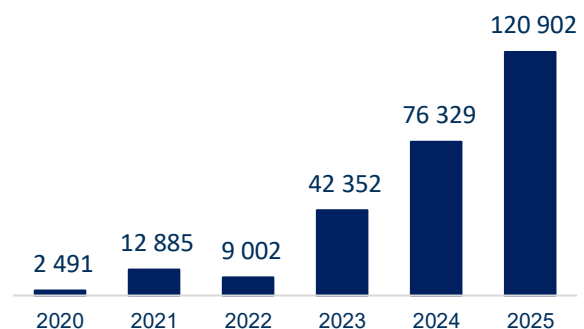
Registou-se um crescimento nos activos sob gestão de 85% face a Dezembro de 2025, reflectindo essencialmente um aumento significativo das contribuições e dos rendimentos gerados pelos investimentos. A Estratégia adoptada na gestão dos investimentos manteve-se tendo como objectivo maximizar a rentabilidade, alongar as maturidades de forma a estarem mais adequadas ao perfil do Fundo e diversificar a carteira.

Descrição	2020	Var. 2020/2019	2021	Var. 2021/2020	2022	Var. 2022/2021	2023	Var. 2023/2022	2024	Var. 2024/2023	2025	Var. 2025/2024	m/AKZ
Rendimentos	2 491	20%	12 885	417%	9 002	-30%	42 352	370%	76 329	80%	120 902	58%	
Outros Acréscimos	3 962	9%	- 2 688	-168%	18 105	-774%	16 930	-6%	422	-98%	73 858	17402%	
Ganhos realizados	-	0%	-	0%	-	0%	8 303	100%	-	100%	52 994	100%	
<b>Total</b>	<b>6 453</b>	<b>29%</b>	<b>10 197</b>	<b>249%</b>	<b>27 107</b>	<b>-804%</b>	<b>67 585</b>	<b>464%</b>	<b>76 751</b>	<b>83%</b>	<b>247 755</b>	<b>17560%</b>	
Rentabilidade	20%		7%		7%		14%		11%		16%		

### Rentabilidade



### Rendimento



A Taxa média de rentabilidade dos investimentos situou-se em 16%.



**NOSSA**  
S E G U R O S

NOSSA Seguros – Sociedade Gestora do Fundo de Pensões NOSSA REFORMA

---

Alexandre Jorge de Andrade Teles Carreira

*Presidente da Comissão Executiva*

---

Miguel Ângelo Rodrigues Guerreiro

*Administrador Executivo*



**NOSSA**  
S E G U R O S

**Demonstrações Financeiras**  
**31-12-2025**



Ano: 2025

FUNDO DE PENSÕES: Fundo de Pensões Aberto Nossa Reforma

MOEDA: AKZ

**Balanço**

ACTIVO	NOTA	2025	PESO %	2024	PESO %
<b>Disponibilidades</b>	4	<b>140 316 751</b>	<b>11,0%</b>	<b>84 785 965</b>	<b>12,2%</b>
Depósitos à ordem		140 316 751	11,0%	16 785 965	2,4%
Conta à prazo		-	0,0%	68 000 000	9,8%
<b>Investimentos</b>	5	<b>1 093 680 282</b>	<b>85,6%</b>	<b>583 645 801</b>	<b>83,7%</b>
Acções		80 341 800	6,3%	27 269 590	3,9%
Obrigações de tesouro		897 248 482	70,2%	540 286 211	77,5%
Fundos de investimento		100 000 000	7,8%	-	0,0%
Outras aplicações		16 090 000	1,3%	16 090 000	2,3%
<b>Devedores Diversos</b>	7	<b>1 794 574</b>	<b>0,1%</b>	<b>756 468</b>	<b>0,1%</b>
Entidade Gestora		1 572 440	0,1%	550 628	0,1%
Estado		218 030	0,0%	205 840	0,0%
Outros devedores		4 104	0,0%	-	0,0%
<b>Acréscimos e diferimentos</b>	8.1	<b>42 263 613</b>	<b>3,3%</b>	<b>28 068 902</b>	<b>4,0%</b>
Juros a receber		42 263 613	3,3%	28 068 902	4,0%
<b>TOTAL DO ACTIVO</b>		<b>1 278 055 220</b>	<b>100,0%</b>	<b>697 257 136</b>	<b>100,0%</b>

PASSIVO	NOTA	2025	PESO %	2024	PESO %
<b>Credores</b>	7	<b>2 268 000</b>	<b>0,2%</b>	<b>2 956 074</b>	<b>0,4%</b>
Estado		2 268 000	0,2%	2 268 000	0,3%
Outros		-	0,0%	688 074	0,1%
<b>Acréscimos e diferimentos</b>	8.2	<b>40 142 061</b>	<b>3,1%</b>	<b>21 945 376</b>	<b>3,1%</b>
Comissão de gestão de activos		38 108 884	3,0%	20 794 767	3,0%
ARSEG		2 033 177	0,2%	1 150 609	0,2%
<b>TOTAL DO PASSIVO</b>		<b>42 410 061</b>	<b>96,7%</b>	<b>24 901 450</b>	<b>96,4%</b>
Saldo anterior		672 355 686	52,6%	365 320 649	52,4%
Resultado Líquido		563 289 473	44,1%	307 035 038	44,0%
<b>VALOR DO FUNDO</b>		<b>1 235 645 159</b>	<b>100,0%</b>	<b>672 355 686</b>	<b>100,0%</b>
<b>TOTAL DO PASSIVO E VALOR DO FUNDO</b>		<b>1 278 055 220</b>	<b>100,0%</b>	<b>697 257 136</b>	<b>100,0%</b>

As notas fazem parte integrante destas Demonstrações Financeiras

Luanda, 29 de Abril de 2026

A Comissão Executiva

Alexandre Teles Carreira | Presidente da Comissão Executiva

Miguel Guerreiro | Administrador Executivo



Ano: 2025

FUNDO DE PENSÕES: Fundo de Pensões Aberto Nossa Reforma

MOEDA: AKZ

**Demonstração de Resultados por Natureza (Acréscimos e decréscimos dos fundos de pensões)**

ACRÉSCIMOS NO VALOR DO FUNDO	NOTA	2025	PESO %	2024	PESO %
<b>Contribuições</b>	9	<b>369 031 685</b>	<b>60%</b>	<b>244 529 882</b>	<b>74%</b>
<b>Rendimentos</b>	10	<b>120 902 178</b>	<b>20%</b>	<b>76 328 781</b>	<b>23%</b>
Depósitos		123 836	0%	4 658	0%
Obrigações		118 778 142	19%	75 180 457	23%
Acções		2 000 200	0%	1 143 666	0%
<b>Proveitos e Ganhos Financeiros</b>	11	<b>52 994 025</b>	<b>9%</b>	<b>10 703 003</b>	<b>3%</b>
Resultado de Avaliação/Alienação/ Reembolso de Aplicações		40 400 210	7%	10 281 218	3%
Diferenças de câmbio		9 315	0%	421 785	0%
Operações Curtas		12 584 500	2%	-	0%
<b>Outros acréscimos</b>	12	<b>73 858 419</b>	<b>12%</b>	-	<b>0%</b>
Outras Ganhos		73 858 419	12%	-	0%
<b>TOTAL DE ACRÉSCIMOS</b>		<b>616 786 307</b>	<b>100%</b>	<b>331 561 665</b>	<b>100%</b>

DECRÉSCIMOS NO VALOR DO FUNDO	NOTA	2025	PESO %	2024	PESO %
<b>Reembolsos</b>	13	<b>9 671 826</b>	<b>18%</b>	-	<b>0%</b>
<b>Comissões</b>	14	<b>43 150 458</b>	<b>81%</b>	<b>24 097 452</b>	<b>98%</b>
Comissão de gestão de activo		38 108 630	71%	20 794 767	85%
Contribuições à ARSEG		2 095 480	4%	1 151 315	5%
Comissão de Depositário		1 251 644	2%	1 007 135	4%
Outras Comissões		1 694 704	3%	1 144 235	5%
<b>Despesas Bancárias e Juros</b>	15	<b>248 449</b>	<b>0%</b>	<b>62 953</b>	<b>0%</b>
Despesas bancárias		248 449	0%	62 953	0%
<b>Impostos</b>	16	<b>426 101</b>	<b>1%</b>	<b>278 010</b>	<b>1%</b>
Imposto sobre o valor acrescentado		416 512	1%	278 010	1%
Imposto sobre Aplicação de Capitais		9 589	0%	-	0%
<b>Outros Decréscimos</b>	12	-	<b>0%</b>	<b>88 212</b>	<b>0%</b>
Outras Despesas		-	0%	88 212	0%
<b>TOTAL DE DECRÉSCIMOS</b>		<b>53 496 834</b>	<b>100%</b>	<b>24 526 627</b>	<b>100%</b>
<b>RESULTADO LÍQUIDO</b>		<b>563 289 473</b>		<b>307 035 038</b>	

As notas fazem parte integrante destas Demonstrações Financeiras

Luanda, 29 de Abril de 2026

A Comissão Executiva

Alexandre Teles Carreira | Presidente da Comissão Executiva

Miguel Guerreiro | Administrador Executivo



Ano: 2025

FUNDO DE PENSÕES: Fundo de Pensões Aberto Nossa Reforma

Moeda: Akz

Demonstração de Fluxos de Caixa (método directo)

Designação	Notas	2025	2024
<b>Fluxo de caixa das actividades operacionais:</b>			
<b>Recebimento provenientes de:</b>		<b>439 967 306</b>	<b>244 529 882</b>
Contribuição dos associados		189 353 146	127 626 612
Contribuição dos participantes/Beneficiários		179 678 539	116 903 270
Outras receitas		70 935 621	-
<b>Pagamento a respeitantes a:</b>		<b>33 200 246</b>	<b>14 543 715</b>
Remuneração de gestão		19 442 870	11 295 166
Remuneração de Depósito e guarda de títulos		1 511 074	2 443 593
Pagamento ao Estado		1 452 765	-
Reembolso		9 570 706	-
Remunerações Taxa Supervisão ARSEG		-	654 675
Outras despesas		1 222 831	150 282
<b>Fluxo de caixa de líquidos das actividades de operacionais</b>		<b>406 767 060</b>	<b>229 986 166</b>
<b>Fluxo de caixa de actividade de investimentos</b>			
<b>Recebimentos Provenientes:</b>		<b>186 074 240</b>	<b>115 812 137</b>
Alienação/ Reembolso de Investimentos		62 584 500	32 000 000
Rendimentos de Investimentos		123 489 740	83 812 137
<b>Pagamentos respeitantes a :</b>		<b>537 311 229</b>	<b>265 763 593</b>
Aquisição/subscrição de Investimentos		537 311 229	265 763 593
<b>Fluxo de caixa de líquidos das actividades de Investimentos</b>		<b>(351 236 989)</b>	<b>(149 951 455)</b>
<b>Fluxo de caixa das actividades de financiamentos</b>			
<b>Recebimentos Provenientes de:</b>		-	<b>456 353</b>
Outros financiamentos		-	456 353
<b>Variação de caixa e seus equivalentes</b>		<b>55 530 071</b>	<b>80 491 064</b>
Efeitos de Alterações de taxa de câmbio		715	-
Caixa no início do Exercício		84 785 965	4 294 901
<b>Caixa e seus equivalentes no fim do período</b>		<b>140 316 751</b>	<b>84 785 965</b>

As notas fazem parte integrante destas Demonstrações Financeiras

Luanda, 29 de Abril de 2026

A Comissão Executiva

Alexandre Teles Carreira | Presidente da Comissão Executiva

Miguel Guerreiro | Administrador Executivo



### 3. NOTAS ÀS CONTAS

#### Introdução

1. Actividade
2. Demonstrações Financeiras Apresentadas
3. Principais políticas contabilísticas e critérios de valorimetria adoptados

#### Notas ao balanço

4. Caixa e seus equivalentes
5. Investimentos financeiros
7. Devedores e Credores
8. Acréscimos e Diferimentos

#### Notas à demonstração de resultados

9. Contribuições
10. Rendimentos
11. Proveitos e ganhos financeiros
12. Outros Acréscimos e Decréscimos
13. Pensões e Capitais Vencidos
14. Comissões
15. Despesas Bancárias
16. Impostos

#### Outras Notas

17. Composição dos activos do Fundo de Pensões
18. Partes Relacionadas
19. Eventos Subsequentes



## NOTA INTRODUTÓRIA

### 1. ACTIVIDADE

O Fundo de Pensões Aberto Nossa Reforma foi criado em 06 de e 2016, o qual foi aprovado pelo Ministério das Finanças através de Despacho nº 263/16.

O Plano de pensões do Fundo tem como objectivo o pagamento dos seguintes benefícios:

- Reforma por velhice normal;
- Reforma por velhice antecipada;
- Reforma por invalidez;
- Subsídio por morte.

São participantes deste fundo de pensões as pessoas cuja situação pessoal ou profissional determina a definição dos direitos previstos nos planos de pensões, independentemente de contribuir ou não para o seu financiamento.

São associadas às pessoas colectivas que contribuem para o património do fundo e realizam ou contemplam planos de pensões.

São contribuintes as pessoas ou entidades que contribuem para o fundo em nome e a favor do participante.

São beneficiários do Fundo as pessoas singulares que de acordo com o plano de pensões tenham direito às prestações pecuniárias, tenham sido ou não participantes do Fundo.

Os participantes poderão a qualquer momento realizar contribuições voluntárias adicionais para aumento dos seus benefícios futuros.



O banco depositário para o Fundo de Pensões Aberto Nossa Reforma é o Banco Angolano de Investimentos, S.A.

## **2. DEMONSTRAÇÕES FINANCEIRAS APRESENTADAS**

As demonstrações financeiras anexas foram preparadas de acordo com o plano de contas para os fundos de pensões aprovado pelo Despacho nº.9/03 de 21 de Fevereiro. Os registos contabilísticos apresentados são desde 1 de Janeiro de 2025 até 31 de Dezembro de 2025.

Em resultado de directivas aplicadas pelo Banco Nacional de Angola, em complemento às normas em vigor da República de Angola- designadamente, Artigo 3º nº 2 do aviso 3/09 e Artigo 9º da Lei 5/97 de Junho, os pagamentos realizados entre residentes cambiais, especificamente entre empregador e beneficiário de um regime de pensões, deverão ser sempre feitos em moeda nacional.

Assim de forma a conjugar os princípios reguladores da actividade das entidades gestoras de fundos (estabelecidos no Decreto nº 25/98 de 7 de Agosto) e as directivas e normas cambiais actualmente em vigor na República de Angola, a NOSSA Seguros processa, calcula, e realiza todas e quaisquer operações financeiras no âmbito do Fundo de Pensões Aberto Nossa Reforma em moeda nacional.

## **3. PRINCIPAIS POLÍTICAS CONTABILÍSTICAS E CRITÉRIOS VALORIMÉTRICOS ADOPTADOS**

### **a) Geral**

As Demonstrações financeiras foram apresentadas em harmonia com os princípios contabilísticos geralmente aceites em Angola para os Fundos de Pensões e em conformidade com as normas emanadas pela ARSEG.

As contas foram preparadas segundo a conversão dos custos históricos e na base da continuidade das operações em conformidade com os princípios contabilísticos fundamentais da prudência e especialização dos exercícios.



#### **b) Contribuições**

As contribuições para o fundo, efectuadas pela Associada e pelos participantes são registadas quando efectivamente recebidas (registo em base de caixa), na rubrica contribuições da conta de resultados.

#### **c) Pensões**

As pensões são registadas quando efectivamente pagas, na rubrica de pensões de reforma. No final do exercício de 2025 não foi registado nenhum pensionista.

#### **d) Comissões**

As comissões registadas pelo fundo resumem-se em comissões de gestão e de custódia, em que a comissão de gestão é paga à sociedade gestora "Nossa Seguros" ao passo que a comissão de custódia é paga ao BNA pelo serviço de custódia e controlo de valores das Obrigações de Tesouro.

A remuneração das entidades depositárias, nos termos do contrato de constituição do Fundo, consiste numa taxa anual sobre os valores do Fundo depositados nessas entidades, sendo a entidade depositária do Fundo, o BAI, S.A.

A comissão de gestão a pagar à Sociedade Gestora pode ir até ao máximo de 3% e mínimo de 2%, calculada anualmente sobre o valor líquido global do fundo antes do cálculo das taxas a pagar à entidade reguladora.

#### **e) Investimentos Financeiros**

Os investimentos financeiros, quando cotados, são valorizados ao seu valor de mercado, entendido este como o valor de cotação à data do balanço. Quando não cotados, são avaliados com base numa apreciação prudente do seu valor provável de realização, não podendo exceder os seguintes valores:

- **Acções e quotas:** ao valor que proporcionalmente lhes corresponde nos capitais próprios da empresa, de acordo com as últimas demonstrações financeiras aprovadas;
- **Obrigações:** ao valor de aquisição, acrescido do prémio ou desconto;



- **Unidades de Participação:** ao valor patrimonial fornecido e publicado pela respectiva entidade gestora.

Os activos financeiros detidos pelo fundo respeitam Obrigações do Tesouro sendo registado ao custo de aquisição. Adicionalmente, o fundo detém Obrigação em Moeda Estrangeira (USD) valorizada ao contravalor em AOA na data de balanço e o respectivo resultado potencial registado em diferenças cambiais não realizadas nas contas de resultados do Fundo.

#### **f) Especialização dos Exercícios**

Os acréscimos e diferimentos, excepto quando no referido nas alíneas b) e c), são registados de acordo com o princípio de especialização dos exercícios, pelo qual, são reconhecidos à medida que são gerados, independentemente do momento em que são recebidos ou pagos.

#### **g) Diferenças de Câmbio**

As diferenças de câmbio, favoráveis e desfavoráveis, originadas pelas diferenças entre as taxas de câmbio em vigor nas datas das transacções e as vigentes nas datas dos recebimentos, dos pagamentos ou na data do Balanço, são registadas como acréscimos e decréscimos no valor do Fundo.

<b>MOEDA</b>	<b>2025</b>	<b>2024</b>
USD	912,286	912,000
EUR	1 069,522	949,483

#### **h) Imposto Industrial**

A Empresa encontra-se sujeita à tributação em sede de Imposto Industrial (Regime Geral). O Imposto é calculado à taxa nominal de 14%.

#### **i) Imposto sobre aplicações de capitais**

O Imposto sobre a Aplicação de Capitais incide sobre os rendimentos provenientes das aplicações de capitais. O Fundo de Pensões está isento do IAC para os seus rendimentos,



de acordo a alínea c) do número 1 do artigo 23º do Código dos Benefícios Fiscais. Os rendimentos, incluindo os reembolsos pagos por Fundos de Pensões e outros regimes complementares de segurança social, que garantam exclusivamente o benefício de reforma, complemento de reforma, invalidez ou sobrevivência, incapacidade para o trabalho, desemprego e doença grave, beneficiam de redução de 50% da taxa do Imposto sobre Aplicação de Capitais.

**j) Imposto sobre o valor Acrescentado**

A Empresa pertence ao Regime Simplificado do IVA, nos termos da Lei n.º 14/23, 28 de Dezembro.

**4. CAIXA E SEUS EQUIVALENTES E DEPÓSITOS À ORDEM**

Esta rubrica respeita integralmente a depósitos à ordem detidos pelo Fundo.

Em 31 de Dezembro de 2025 e 2024, os depósitos à ordem resumem-se da seguinte forma:

<b>Descrição</b>	<b>2025</b>	<b>2024</b>
Depósitos à ordem BAI - AKZ	140 316 751	16 785 965
Depósitos à prazo BAI - AKZ	-	68 000 000
<b>Total</b>	<b>140 316 751</b>	<b>84 785 965</b>



## 5. INVESTIMENTOS FINANCEIROS

Os investimentos financeiros detidos pelo fundo a 31 de Dezembro de 2025 e 2024 respeitam maioritariamente a Obrigações do Tesouro, e decompõe-se pelo seguinte:

Descrição	2025		2024	
	Quantidade	Montante	Quantidade	Montante
<b>Obrigações de Tesouro AOA</b>				
AOUGDOHM22A6	501	50 055 403	501	49 822 864
AOUGDOJG23D6	34 855	37 984 879	34 855	38 854 952
AOUGDOJM22A2	685	68 984 317	685	69 205 286
AOUGDOLA22A3	775	84 251 939	775	85 833 747
AOUGDOLU23A9	18 000	20 153 767	18 000	20 551 202
AOUGDONA22A9	866	90 595 614	866	91 232 748
AOUGDONJ23A8	734	77 123 167	734	77 648 469
AOUGDOOI23A8	76 447	80 239 335	76 447	80 694 216
AOUGDOI25A5	225 407	226 140 198	-	-
AOUGDOMG22A8	1 293	135 268 295	-	-
<b>Obrigações de Tesouro USD</b>				
AOUGDEOU23A4	29	26 451 568	29	26 442 729
<b>Obrigações de outros emissores</b>				
AOSNLEDOFA16	1 609	16 090 000	1 609	16 090 000
<b>Fundos de investimento</b>				
STBOBRIGAG	1 745	100 000 000	-	-
<b>Total</b>	<b>362 946</b>	<b>1 013 338 482</b>	<b>134 501</b>	<b>556 376 211</b>
<b>Acções</b>				
AOBAIAAAAA05	261	24 664 500	261	14 613 390
AOBDVAAAAA05	98	5 527 200	98	2 244 200
AOENSAAAAA05	548	20 454 100	548	10 412 000
AOBFAAAAAA08	256	29 696 000	-	-
<b>Total</b>	<b>1 163</b>	<b>80 341 800</b>	<b>907</b>	<b>27 269 590</b>



## 7. DEVEDORES E CREDORES

Em 31 de Dezembro de 2025 e 2026, esta rubrica apresentava o seguinte detalhe:

<b>Descrição</b>	<b>2025</b>	<b>2024</b>
<b>Devedores:</b>		
Entidade Gestora (a)	1 572 440	550 628
IVA a recuperar de apuramentos (b)	218 030	205 840
Valores a Regularizar (c)	4 104	-
<b>Total</b>	<b>1 794 574</b>	<b>756 468</b>
<b>Credores</b>		
<b>Estado</b>		
Outros Impostos (d)	2 268 000	2 268 000
<b>Outros</b>		
Valores a Regularizar	-	688 074
<b>Total</b>	<b>2 268 000</b>	<b>2 956 074</b>

- a) O saldo devedor da “Entidade Gestora”, corresponde aos depósitos referentes às contribuições que por lapso os Associados e Participantes depositaram na conta a ordem da entidade gestora.
- b) O saldo da conta “IVA a recuperar de apuramentos”, corresponde ao crédito do imposto do Regime Simplificado.
- c) Os valores a regularizar, correspondem a movimentos feitos na conta à ordem do Fundo e que se encontram por alocar.
- d) O montante registado na rubrica “Outros Impostos” corresponde à provisão referente ao imposto industrial do exercício fiscal de 2018.

## 8. ACRÉSCIMOS E DIFERIMENTOS

### 8.1 OUTROS ACRÉSCIMOS E DIFERIMENTOS – ACTIVOS

Em 31 de Dezembro 2025 e 2024, os saldos activos desta rubrica respeitam integralmente a juros a receber decorrentes das Obrigações:



Descrição	2025	2024
<b>De Dívida pública</b>		
<b>Obrigações de Tesouro AOA :</b>		
AOUGDOHM22A6	2 867 602	2 867 602
AOUGDOJG23D6	2 702 541	2 702 541
AOUGDOJM22A2	4 169 606	4 169 606
AOUGDOLA22A3	3 662 088	3 662 088
AOUGDOLU23A9	321 923	321 923
AOUGDONA22A9	4 296 692	4 296 692
AOUGDONJ23A8	5 255 679	5 255 679
AOUGDOOI23A8	2 962 849	2 962 849
AOUGDOII25A5	5 800 183	-
AOUGDOMG22A8	8 398 878	-
<b>Obrigações de Tesouro USD:</b>		
AOUGDEOU23A4	977 733	977 427
<b>Obrigações de outros emissores</b>		
AOSNLEDOFA16	847 836	847 836
	<b>42 263 613</b>	<b>28 064 245</b>
<b>Depósitos a Prazo</b>	0	4 658
	<b>0</b>	<b>4 658</b>
<b>Total</b>	<b>42 263 613</b>	<b>28 068 902</b>

A conta Juros a receber apresenta a especialização dos juros das aplicações financeiras que foram considerados como proveitos em 2025 e que serão liquidados em 2026.

## 8.2. OUTROS ACRÉSCIMOS E DIFERIMENTOS-PASSIVOS

Os saldos passivos desta rubrica respeitam a custos reconhecidos no exercício corrente de acordo com o princípio de especialização:



<b>Descrição</b>	<b>2025</b>	<b>2024</b>
<b>Acréscimos:</b>		
Comissões da Entidade Gestora (a)	38 108 884	20 794 767
Contribuição ARSEG (b)	2 033 177	1 150 609
<b>Total</b>	<b>40 142 061</b>	<b>21 945 376</b>

- a) O acréscimo da comissão de gestão corresponde ao montante a pagar à Sociedade Gestora, calculada anualmente sobre o valor líquido global do fundo antes do cálculo das comissões a pagar à entidade gestora.
- b) O acréscimo da contribuição da ARSEG corresponde à previsão do montante a pagar à entidade de supervisão, calculada com base o Decreto Presidencial n.º 213/22, de 23 de Julho.

## 9. CONTRIBUIÇÕES

O valor das contribuições para o Fundo de Pensões em 31 de Dezembro de 2025 e 2024, apresentavam o seguinte detalhe:

<b>Descrição</b>	<b>2025</b>	<b>2024</b>
Dos Associados	189 353 146	127 626 612
Dos Participantes	179 678 539	116 903 270
<b>Total</b>	<b>369 031 685</b>	<b>244 529 882</b>

## 10. RENDIMENTOS

Em 31 de Dezembro de 2025 e 2024, os rendimentos registados nesta rubrica respeitam a juros a receber e juros já recebidos durante o ano, decorrentes de Obrigações do Tesouro, Obrigações de outros emissores públicos de acordo com o princípio da especialização dos exercícios, conforme descrito na política contabilística 3.f) e dividendos de acções.

A decomposição dos rendimentos é a seguinte:



Descrição	2025	2024
<b>Rendimento variável</b>		
Acções	2 000 200	1 143 666
<b>Rendimento fixo</b>		
Títulos de dívida pública	115 973 964	71 733 442
Prémio e Desconto de Títulos de dívida pública	-	626 607
Títulos de outros emiss. públicos	2 804 178	2 820 408
Depósito a prazo	123 836	4 658
<b>Total</b>	<b>120 902 178</b>	<b>76 328 781</b>

## 11. PROVEITOS E GANHOS FINANCEIROS

Em 31 de Dezembro de 2025 o valor registado nesta rubrica decompõe-se conforme segue:

Descrição	2025	2024
<b>Proveitos e Ganhos Financeiros</b>		
Resultado de Avaliação/Alienação/ Reembolso de Aplicações	40 400 210	10 281 218
Diferenças de câmbio	9 315	421 785
Operações Curtas (Fundo de Investimento)	12 584 500	-
<b>Total</b>	<b>52 994 025</b>	<b>10 703 003</b>

## 12. OUTROS ACRÉSCIMOS E DECRÉSCIMOS

Em 31 de Dezembro de 2025 o valor registado nesta rubrica decompõe-se conforme segue:

Descrição	2025	2024
<b>Outros acréscimos</b>		
Correções relativa a exercicios anterior	688 074	-
Outros ganhos	73 170 345	-
	<b>73 858 419</b>	-
<b>Outros decréscimos</b>		
Outras despesas	-	88 212
	-	<b>88 212</b>
<b>Total</b>	<b>73 858 419</b>	<b>88 212</b>

Na rubrica “outros ganhos”, os valores registados correspondem às taxas da ARSEG que foram pagas pela Entidade Gestora, que estavam registadas como custo nas contas do Fundo de Pensões. E às transferências de fundos de pensões provenientes de outras empresas. Estes montantes representam recursos financeiros recebidos de entidades externas, destinados ao Fundo, e são reconhecidos como ganhos por não estarem directamente relacionados com as contribuições regulares do Fundo de Pensões BAI.



### 13. PENSÕES E CAPITAIS VENCIDOS

Respeitam a pagamentos efectuados até 31 de Dezembro de 2025 e 2024, aos Beneficiários do Fundo.

A decomposição dos reembolsos pagos é a seguinte:

Descrição	2025	2024
<b>Reembolsos</b>		
Desemprego	772 432	-
Doença	2 286 139	-
Outros	6 613 255	-
<b>Total</b>	<b>9 671 826</b>	<b>-</b>

### 14. COMISSÕES

Nesta rubrica estão registadas a comissão da sociedade gestora do fundo, as contribuições da ARSEG, bem como as comissões de custódia pagas ao BNA e ao BAI pelo registo e controlo das obrigações em carteira.

A decomposição das comissões a 31 de Dezembro de 2025 e 2024 é a seguinte:

Descrição	2025	2024
Comissão de gestão	38 108 630	20 794 767
Contribuições à ARSEG	2 095 480	1 151 315
Comissão de Depositário	1 251 644	1 007 135
Outras Comissões	1 694 704	1 144 235
<b>Total</b>	<b>43 150 458</b>	<b>24 097 452</b>

### 15. DESPESAS BANCÁRIAS

A decomposição da rubrica a 31 de Dezembro de 2025 e 2024 é conforme se segue:

Descrição	2025	2024
Despesas Bancárias	248 449	62 953
<b>Total</b>	<b>248 449</b>	<b>62 953</b>

Na rubrica "Despesas Bancárias" encontram-se registadas as despesas resultantes das transacções financeiras no banco nomeadamente: despesas de manutenção de conta,



despesas com a emissão de extractos bancários, despesas de expediente, despesas de confirmação de saldos da conta e as despesas de aquisição de títulos, sendo estas últimas as mais representativas do valor desta rubrica.

## 16. IMPOSTOS

A decomposição da rubrica de impostos a 31 de Dezembro de 2025 e 2024 é conforme se segue:

Descrição	2025	2024
Imposto sobre aplicação de capitais	9 588	-
Imposto sobre valor acrescentado	416 512	278 010
<b>Total</b>	<b>426 101</b>	<b>278 010</b>

A rubrica Imposto sobre o Valor Acrescentado (“IVA”) corresponde ao valor do IVA suportado das facturas pagas relativas a prestações de serviços.

## 17. COMPOSIÇÃO DOS ACTIVOS DO FUNDO DE PENSÕES

O artigo 24º do decreto 25/98 que aprova o regulamento do Fundo de Pensões, define as aplicações financeiras que são permitidas aos Fundos de Pensões.

Por outro lado, nos termos do Artigo 12º do Decreto nº 16/03, as regras de composição das aplicações financeiras, tendo em conta a evolução do mercado financeiro nacional e a existência real do mercado de capitais, devem adequar-se ao tipo de estrutura de responsabilidades assumidas pelo Fundo, de modo a garantir a segurança, rendimento e liquidez, devendo ser assegurada uma diversificação e dispersão adequada dessas aplicações, limitando a níveis prudentes aquelas que, pela sua natureza ou qualidade do emitente apresentam elevado grau de risco.

Neste sentido, esta legislação define adicionalmente a estrutura que deve ser seguida na composição da carteira de activos dos Fundos de Pensões e as regras prudenciais e de diversificação de risco a seguir nas aplicações a considerar por Fundo de Pensões.

Em 31 de Dezembro de 2025 e 2024 a composição dos investimentos é a seguinte:



Descrição	2025		2024	
	Valor	%	Valor	%
<b>Títulos de rendimentos fixo</b>				
De Dívida pública				
Obrigações do tesouro	897 248 482	73%	540 286 211	81%
Obrigações de outros emissores	16 090 000	1%	16 090 000	2%
	<b>913 338 482</b>	<b>74%</b>	<b>556 376 211</b>	<b>83%</b>
<b>Títulos de rendimentos variável</b>				
<b>Acções</b>				
	80 341 800	7%	27 269 590	4%
	<b>80 341 800</b>	<b>7%</b>	<b>27 269 590</b>	<b>4%</b>
<b>Disponibilidades</b>				
Depósitos à Ordem	140 316 751	11%	16 785 965	3%
Depósitos à Prazo	0	0%	68 000 000	10%
	<b>140 316 751</b>	<b>11%</b>	<b>84 785 965</b>	<b>13%</b>
<b>Fundos de investimento</b>				
	<b>100 000 000</b>	<b>8%</b>	<b>0</b>	<b>0%</b>
<b>Total</b>	<b>1 233 997 033</b>	<b>100%</b>	<b>668 431 766</b>	<b>100%</b>

Em 31 de Dezembro de 2025 os investimentos apresentavam a seguinte composição no valor total da carteira, de acordo com os limites estabelecidos no artigo 12º do Decreto nº 16/2003 de 21 de Fevereiro:

Rubricas	Valor	Limite de n.º 16/2003	%
<b>Títulos de rendimentos fixo</b>			
De Dívida pública			
Obrigações do tesouro	897 248 482		73%
	<b>897 248 482</b>	<b>22% até 70%</b>	<b>73%</b>
Obrigações de outros emissores	16 090 000		1%
	<b>16 090 000</b>	<b>19% até 60%</b>	<b>1%</b>
<b>Títulos de rendimentos variável</b>			
<b>Acções</b>			
	80 341 800		7%
	<b>80 341 800</b>	<b>16% até 50%</b>	<b>7%</b>
<b>Disponibilidades</b>			
Depósitos à Ordem	140 316 751		11%
Depósitos à Prazo	0		0%
	<b>140 316 751</b>	<b>9% até 30%</b>	<b>0%</b>
<b>Fundos de investimento</b>			
	100 000 000	<b>9% até 30%</b>	8%
<b>Total</b>	<b>1 233 997 033</b>		<b>100%</b>



Dada a limitação de instrumentos financeiros no mercado, a Nossa Seguros adequa a sua gestão de investimentos ao perfil do Fundo de Pensões, investindo nos activos disponíveis no mercado em termos de maturidade e riscos.

## 18. PARTES RELACIONADAS

Durante o exercício findo em 31 de Dezembro de 2025 são associadas do Fundo de Pensões Nossa Reforma: a Nossa Seguros, a SAESP e a ÁUREA.

Os saldos mantidos com as partes relacionadas respeitam a depósitos à ordem, com o Banco BAI, no montante de 140 316 751 AKZ e 16 785 965 AKZ em 31 de Dezembro de 2025 e 2024 respectivamente.

No que respeita às transacções mantidas com as partes relacionadas, durante o exercício findo em 31 de Dezembro de 2025 estas respeitam essencialmente às contribuições efectuadas pelas Associadas ao Fundo, Nossa Seguros, ÁUREA e SAESP, no montante de 257 330 313 AKZ, 34 856 394 AKZ e 14 455 396 AKZ respectivamente e com a Entidade Gestora - Nossa Seguros, no montante de 38 108 631 AKZ referente às comissões de gestão a pagar.

## 19. EVENTOS SUBSEQUENTES

Não foram identificados eventos subsequentes relevantes.

Luanda, 29 de Abril de 2026

Comissão Executiva

Alexandre Teles Carreira | Presidente da Comissão Executiva

Miguel Guerreiro | Administrador Executivo